Compte utilisateur

Attribuer dossier au profil utilisateur

Aller sous **Utilisateur et ordinateur Active Directory** cliquer sur l'**unité d'organisation** et cliquer sur compte et ici on va mapper un repertoire à un utilisateur:

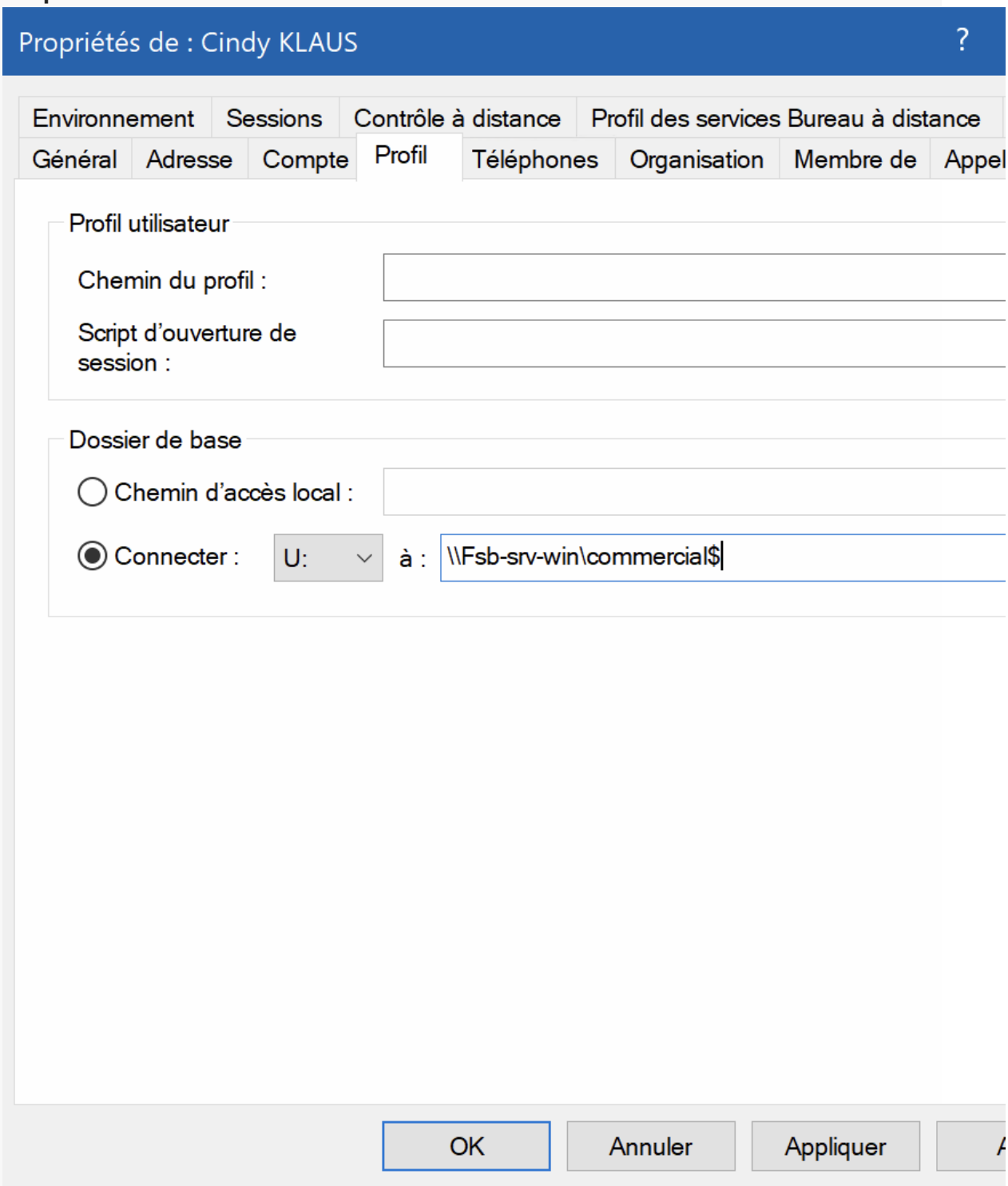

Script multi répertoire

> Aller dans le repertoire => `C:\Windows\SYSVOL\sysvol\fuseboat.co\scripts` pour créer le script de connexion. pour créer notre scritpt `.bat` net pas oublier de cliquer sous affichage dans l'exploreur de fichier et cocher extension caché et ici crée le ou les scripts qui montera les repertoire automatiquement:

```
net use U: \\Fsb-srv-win\direction$
net use V: \\Fsb-srv-win\compta$
net use W: \\Fsb-srv-win\commercial$
net use X: \\Fsb-srv-win\livraison$
net use Y: \\Fsb-srv-win\public$
```

Monter les repertoires utilisateur avec script:

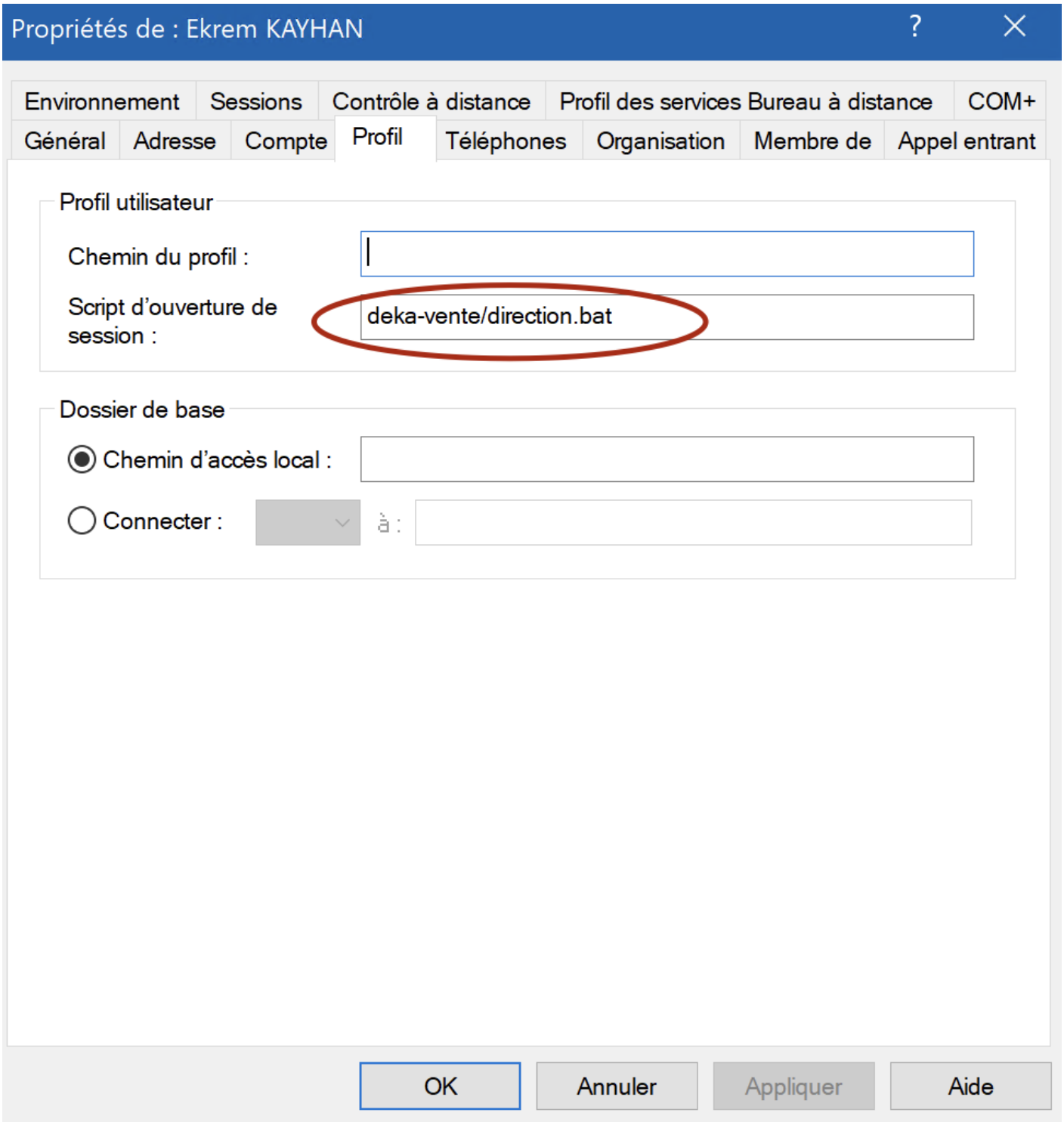

Création du repertoire utilisateur

> “ Ici on va associer le compte utilisateur qui par exemple stockera le bureau les documents et

> autre à un dossier. On fera la même chose qu'ici Création de dossier partagé sauf qu'on ne touche pas à l'onglet sécurité.

Mapper le fichier profils a un utilisateur:

>

ici on va sur **Utilisateur et ordinateur Active Directory** cliquer sur l'**unité d'organisation** et cliquer sur compte et ici on va mapper un repertoire profils à un utilisateur on on insère cette ligne au chemin du profile pour qu'il ajoute automatiquement le nom de l'utilisateur `\\FSB-SRV-WIN\Deka-ventes$\%username%`:

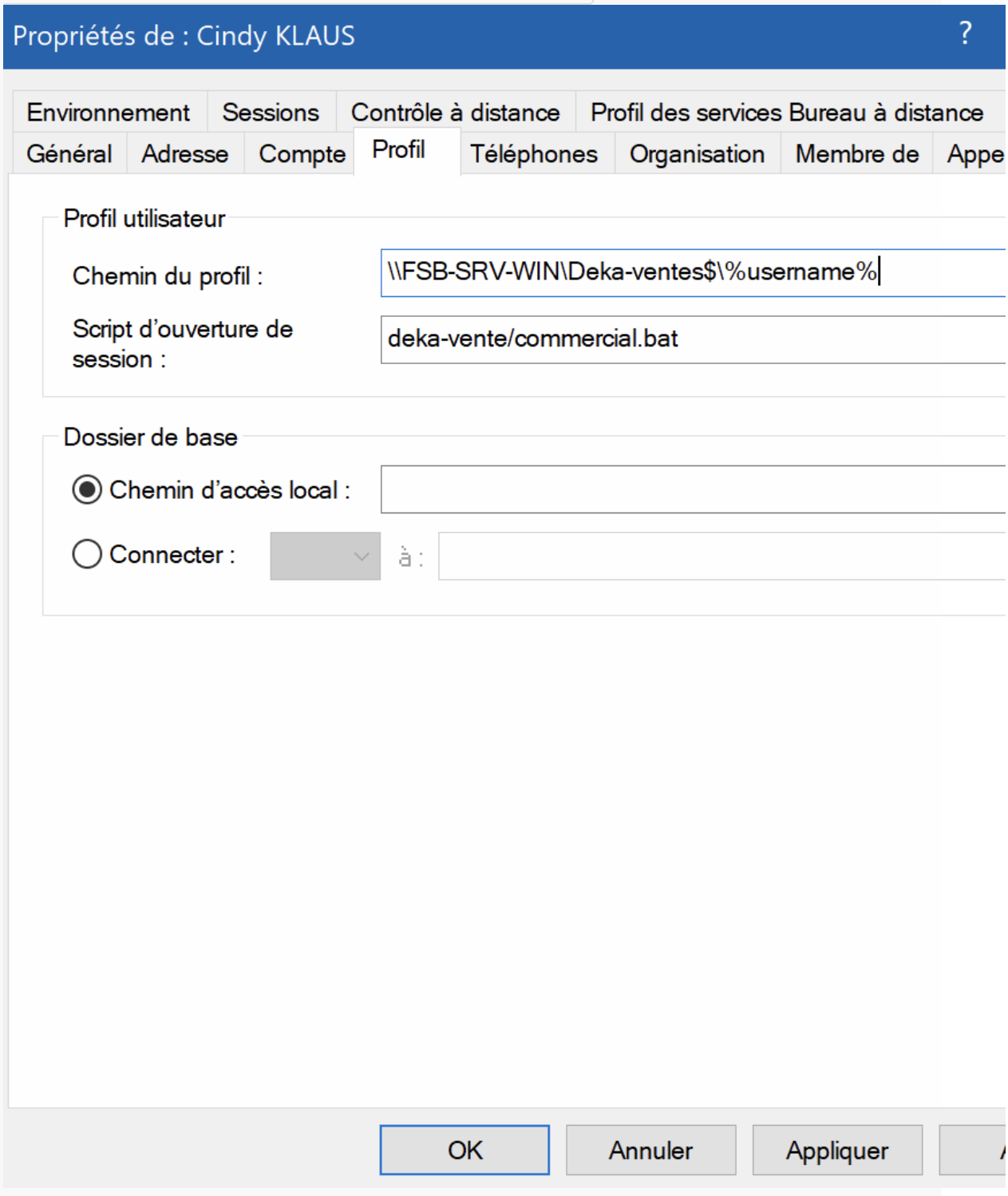

Revision #7
Created 2022-06-21 20:56:24 UTC by Bruno Azoulay
Updated 2022-06-21 21:36:33 UTC by Bruno Azoulay